

# Service Plan

- Cleft lip Cleft palate
- คู่มือ รพ.พระนครศรีอยุธยา
- ทะเบียนผู้ป่วยปากแหว่งเพดานโหว่ (ส่งสสจ.ทุก 6 เดือน)

ทะเบียนผู้ป่วยปากแหว่งเพดานโหว่ (รพ.พระนครศรีอยุธยา) (รวมส่งสสจ.ทุก 6 เดือน รอบ ค.ศ. 63 และ เม.ย. 63.)

โรงพยาบาล..... ผู้ติดต่อประสานงาน รพ..... โทร.....

ลำดับที่	วันที่	ชื่อ นามสกุล	อายุ	สิทธิ	โทรศัพท์	รับ refer จาก	ส่งรักษาต่อที่	วันที่ส่งต่อ	หมายเหตุ

รอบที่ 1  
ต.ค. 62 – มี.ค. 63

ทะเบียนผู้ป่วยปากแหว่งเพดานโหว่ (รพ.พระนครศรีอยุธยา) (รวมส่งสสจ.ทุก 6 เดือน รอบ ค.ศ. 63 และ เม.ย. 63.)

โรงพยาบาล..... ผู้ติดต่อประสานงาน รพ..... โทร.....

ลำดับที่	วันที่	ชื่อ นามสกุล	อายุ	สิทธิ	โทรศัพท์	รับ refer จาก	ส่งรักษาต่อที่	วันที่ส่งต่อ	หมายเหตุ

รอบที่ 2  
เม.ย. 63 – ก.ย. 63

ส่งทางเว็บรับ-ส่ง และโทรแจ้ง

เบอร์กลุ่มงานทันตฯ

โทร **035-241520**  
ต่อ **114**  
**081 780 6667**

# วุ้นชุ่มปาก-เจลลี่โภชนา

- แบบฟอร์มกรอกรายชื่อผู้ที่ต้องการผลิตภัณฑ์
- ขอรายชื่อผู้ที่รับผลิตภัณฑ์ไปแล้ว  
(รอบปลายปี 62 ที่ยังไม่ได้ส่งกลับสสจ.)



แบบกรอกข้อมูลผู้ป่วยที่ถือการรับผลิตภัณฑ์วุ้นชุ่มปาก  
มูลนิธิทันตกรรม ในพระบรมราชูปถัมภ์  
โรงพยาบาล.....

ลำดับ	HN.	ชื่อ - นามสกุล	เลขที่บัตรประชาชน	อายุ (ปี)	ที่อยู่ในการติดต่อ	เบอร์โทร	โรคที่เป็น / อาการที่จำเป็นต้องได้รับผลิตภัณฑ์
1							
2							
3							
4							
5							
6							

**รอบที่ 1 ส่งภายในเดือนเมษายน 63**

**ส่งทางเว็บรับ-ส่ง และโทรแจ้ง  
เบอร์กลุ่มงานทันตฯ**

**โทร 035-241520  
ต่อ 114  
081 780 6667**



# ช่องทางติดต่อ

- สำหรับประชาชนผู้สนใจ
  - รพ.สต. (รวบรวมส่ง รพ.)
  - แผนกทันตกรรม รพ.  
(รวบรวมส่ง สสจ. หรือ ไปรับเองที่มูลนิธิ)
  - ติดต่อ สสจ.
  - ติดต่อ มูลนิธิ ไปรับเอง

ติดตามเราได้เพิ่มเติมที่เฟสบุ๊ค  
f dentayutthaya



โทรติดต่อในเวลาราชการได้ที่  
โทร **035-241520**  
ต่อ **114**  
**081 780 6667**

ส่งข้อความคุยกับเราได้ที่  
m.me/dentayutthaya



มูลนิธิทันตนวัตกรรม  
ในพระบรม  
ราชูปถัมภ์  
@dentalinnovation40

<http://www.dent-in-found.org/>

ติดต่อมูลนิธิ เวลาทำการ 8.00-17.00 น. จันทร์-ศุกร์

มูลนิธิทันตนวัตกรรม ในพระบรมราชูปถัมภ์ หน่วยทันตกรรม  
พระราชทาน ในพระบาทสมเด็จพระเจ้าอยู่หัว

ที่อยู่ :  
สำนักงานอยู่ที่ 157/4 ถนนประดิษฐ์มนูธรรม แขวงวังทองหลาง  
เขตวังทองหลาง กรุงเทพฯ 10310

# ผลงานการเข้าถึงบริการ

- HDC
- ข้อ 13 งานบริการทันตกรรม
- 35 ข้อย่อย

The screenshot displays the HDC website interface. At the top, there is a navigation bar with the HDC logo and menu items: 'หน้าแรก', 'กลุ่มรายงานมาตรฐาน', 'ตัวชี้วัด', 'ป่าเข้า/ส่งออกข้อมูล', and 'ผลการตรวจสอบข้อมูล'. A dropdown menu is open under 'กลุ่มรายงานมาตรฐาน', listing options: 'ข้อมูลทั่วไป', 'สถานะสุขภาพ', 'การเข้าถึงบริการ', 'ส่งเสริมป้องกัน', and 'ข้อมูลตอบสนอง Service Plan'. The 'การเข้าถึงบริการ' option is selected, leading to a list of service items. The 'ทันตกรรม(บริการ)' item is highlighted in yellow. Below this, a list of service items is shown, including 'ผู้ป่วยนอกที่รับบริการทางทันตกรรม รวมทุกสิทธิ (คนต่อปี)', 'ผู้ป่วยนอกที่รับบริการทางทันตกรรม รวมทุกสิทธิ (ครั้ง)', 'ผู้ป่วยนอกที่รับบริการทางทันตกรรม รวมทุกสิทธิ (ครั้ง) โดยทันตบุคลากร', 'รายงานผู้ป่วยนอกที่รับบริการทางทันตกรรม (ครั้งต่อคนต่อปี) แยก 4 สิทธิ', 'รายงานผู้ป่วยนอกที่รับบริการทางทันตกรรม ในผู้มีอายุ 15-59 ปี แยกรายสิทธิ', 'ผู้ป่วยในที่รับบริการทางทันตกรรม รวมทุกสิทธิ (visit)', and 'กลุ่มหญิงตั้งครรภ์'. Each item includes a small icon representing a service area.

Download ได้ที่หน้าเว็บกลุ่มงานทันตฯ หมวดระบบฐานข้อมูล

<https://www.ayo.moph.go.th/dental>



## การปรับปรุงรหัส ICD10TM

- รหัสงานบริการพื้นฐาน อุด ขูด ถอน
- รหัสงานเฉพาะทาง



Download File Excel

สรุป รหัสตามหมวด 35 ข้อ

เริ่มใช้ข้อมูลจริงในรายงานประจำปี 2563



🏠 กลุ่มรายงานมาตรฐาน >> ทัณฑ์กรม(บริการ) >> รักษาคลองรากฟัน (ครึ่ง) ฟันแท้ หน้า

ปีงบประมาณ

2563 ▼

หน่วยงานใน/นอกสังกัดกระทรวง

ทั้งหมด ▼

เขตพื้นที่/Service Plan :

Service Plan ▼

Service Plan Level :

----ทั้งหมด---- ▼

จังหวัด :

พระนครศรีอยุธยา ▼

โรงพยาบาล :

----ทั้งหมด---- ▼

เครือข่ายบริการ :





















----ทั้งหมด---- ▼


📄 ดกลง


📄 Template

🌐 GIS


### 13. งานบริการทันตกรรม

- ▶ 13.1. ตรวจสอบสภาพช่องปากรวมทุกกลุ่ม ตรวจสอบเพื่อวางแผน รักษา และประเมินผลโดยทันตบุคลากร (คน)(dental) 
- ▶ 13.2. ฟีกแปรงฟันแบบลงมือปฏิบัติ และฟีกแปรงฟันแบบลงมือปฏิบัติ และplaque control (ครึ่ง) 
- ▶ 13.3. การเคลือบหลุมร่องฟัน (ครึ่ง) 
- ▶ 13.4. ให้ฟลูออไรด์(ครึ่ง) 
- ▶ 13.5. PRR (ครึ่ง) 
- ▶ 13.6. ขูดหินปูน (ครึ่ง) 
- ▶ 13.7. ถอนฟัน (ครึ่ง) 
- ▶ 13.8. อุดฟัน (ครึ่ง) 
- ▶ 13.9. รักษาคลองรากฟัน (ครึ่ง) ฟันแท้ หน้า 
- ▶ 13.10. รักษาคลองรากฟัน (ซี่) ฟันแท้ หน้า 
- ▶ 13.11. รักษาคลองรากฟัน (ครึ่ง) ฟันแท้ กรามน้อย 
- ▶ 13.12. รักษาคลองรากฟัน (ซี่) ฟันแท้ กรามน้อย 
- ▶ 13.13. รักษาคลองรากฟัน (ครึ่ง) ฟันแท้ กราม 
- ▶ 13.14. รักษาคลองรากฟัน (ซี่) ฟันแท้ กราม 
- ▶ 13.15. รักษาคลองรากฟัน (ครึ่ง) ฟันแท้ ที่ยุ่งยาก (retreat, root canal obstruction, Internal root repair, Apexification) 
- ▶ 13.16. รักษาคลองรากฟัน (ซี่) ฟันแท้ ที่ยุ่งยาก (retreat, root canal obstruction, Internal root repair, Apexification) 
- ▶ 13.17. รักษาทางปริทันต์ (ครึ่ง) ปริทันต์3-4 
- ▶ 13.18. รักษาทางปริทันต์ (ครึ่ง) ปริทันต์5-8 
- ▶ 13.19. ทันตกรรมสำหรับเด็ก (ครึ่ง) เด็ก2-5 
- ▶ 13.20. งาน Indirect Veneer, Inlay, Onlay (ชิ้น) ทันตกรรมหัตถการ 4 


▶ 13.21. ทันตกรรมประดิษฐ์ (ครึ่ง) removeableรวม ARPD, MRPD, Single Complete Denture, Complete Denture, งานซ่อมฟันเทียมถอดได้ และงานฟันเทียมถอดได้อื่นๆ 


▶ 13.22. ทันตกรรมประดิษฐ์ (ขั้น) ARPD ไม่รวมงานซ่อมฟันเทียม 

▶ 13.23. ทันตกรรมประดิษฐ์ (ขั้น) MRPD ไม่รวมงานซ่อมฟันเทียม 

▶ 13.24. ทันตกรรมประดิษฐ์ (ขั้น) Single Complete Denture ไม่รวมงานซ่อมฟันเทียม 


▶ 13.25. ทันตกรรมประดิษฐ์ (ขั้น) Complete Denture ไม่รวมงานซ่อมฟันเทียม 


▶ 13.26. ทันตกรรมประดิษฐ์ (ครึ่ง) แยกสิทธิ UC removeableรวม ARPD, MRPD, Single Complete Denture, Complete Denture, งานซ่อมฟันเทียมถอดได้ และงานฟันเทียมถอดได้อื่นๆ 


▶ 13.27. ทันตกรรมประดิษฐ์ (ขั้น) ARPD แยกสิทธิ UC ไม่รวมงานซ่อมฟันเทียม 


▶ 13.28. ทันตกรรมประดิษฐ์ (ขั้น) MRPD แยกสิทธิ UC ไม่รวมงานซ่อมฟันเทียม 


▶ 13.29. ทันตกรรมประดิษฐ์ (ขั้น) Single Complete Denture แยกสิทธิ UC ไม่รวมงานซ่อมฟันเทียม 


▶ 13.30. ทันตกรรมประดิษฐ์ (ขั้น) Complete Denture แยกสิทธิ UC ไม่รวมงานซ่อมฟันเทียม 

▶ 13.31. ทันตกรรมประดิษฐ์ (ครึ่ง) fix รวม crown, bridge, งานซ่อมฟันเทียมติดแน่น และงานฟันเทียมติดแน่นอื่นๆ 

▶ 13.32. ทันตกรรมประดิษฐ์ (ขั้น) fix รวม crown และ bridge ไม่รวมงานซ่อมฟันเทียม 

▶ 13.33. ทันตกรรมจัดฟัน (ครึ่ง) ทันตกรรมจัดฟัน 2-9 

▶ 13.34. งานศัลยกรรมช่องปาก (ครึ่ง) ศัลยกรรมช่องปาก 2-7 

▶ 13.35. งานทันตกรรมบดเคี้ยว (ครึ่ง) ทันตกรรมบดเคี้ยว 3-5 

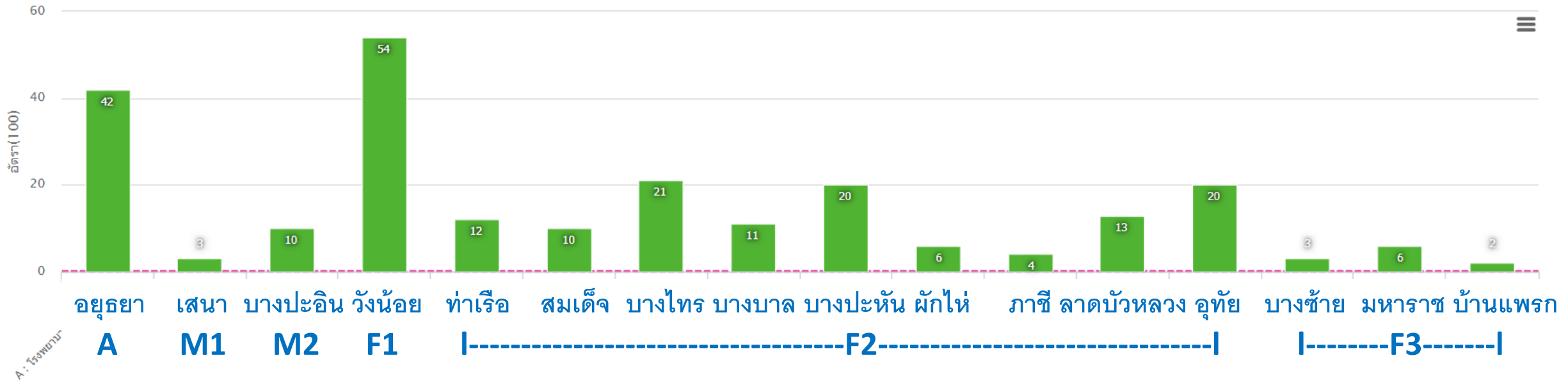


# ตัวอย่างผลงานใน HDC ปี 2562

# RCT พันหน้า (ซี)

รักษาคลองรากฟัน (ซี) พันแท้ หน้า เขตสุขภาพที่ 4 จังหวัดพระนครศรีอยุธยา ปี 2562

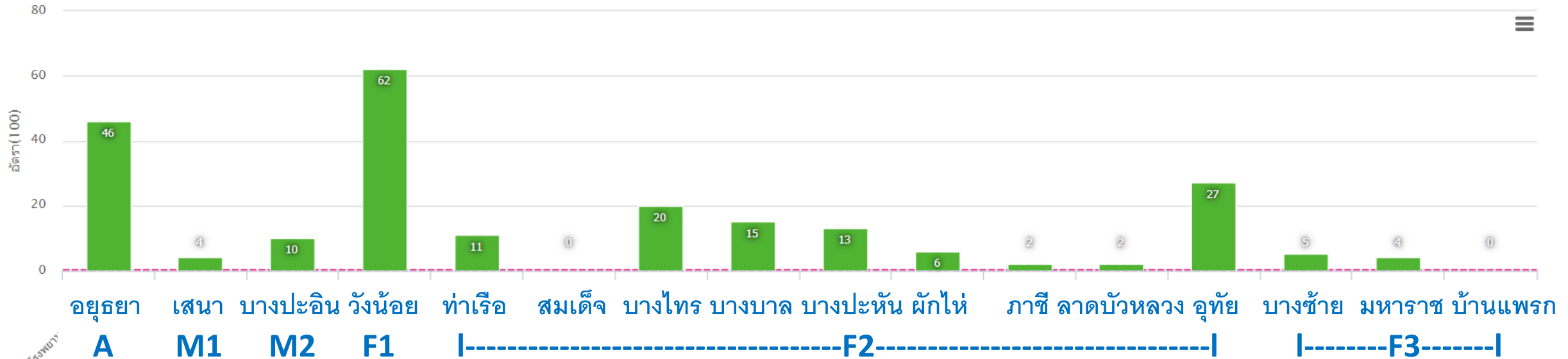
## Service Plan



# RCT พันกรมน้อย (ซี)

รักษาคลองรากฟัน (ซี) พันแท้ กรามน้อย เขตสุขภาพที่ 4 จังหวัดพระนครศรีอยุธยา ปี 2562

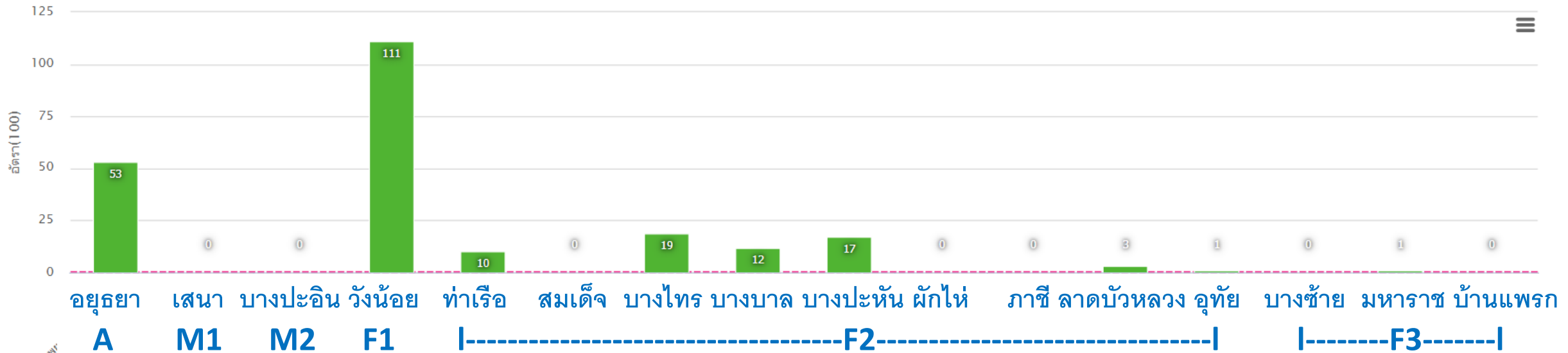
## Service Plan



# RCT ฟันกราม molar (ซี่)

รักษาคลองรากฟัน (ซี่) ฟันแท้ กราม เขตสุขภาพที่ 4 จังหวัดพระนครศรีอยุธยา ปี 2562

## Service Plan



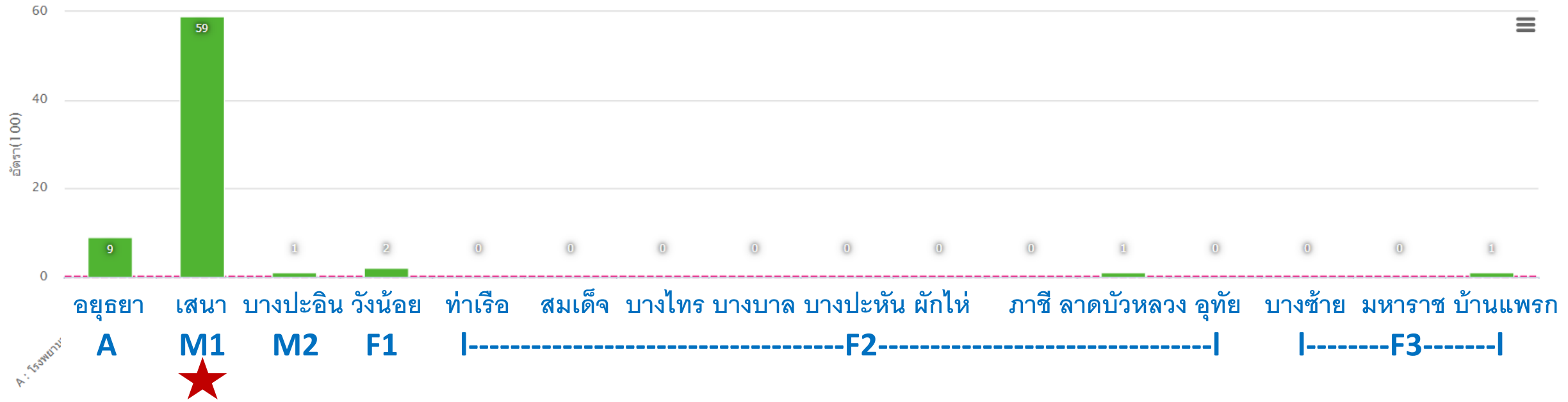
A : 150WR



# RCT ฟันแท้ที่ยุ่งยาก เช่น Retreat, Internal root repair, Apexification (ซี่)

รักษาคลองรากฟัน (ซี่) ฟันแท้ ที่ยุ่งยาก (retreat, root canal obstruction, Internal root repair, Apexification) เขตสุขภาพที่ 4 จังหวัดพระนครศรีอยุธยา ปี 2562

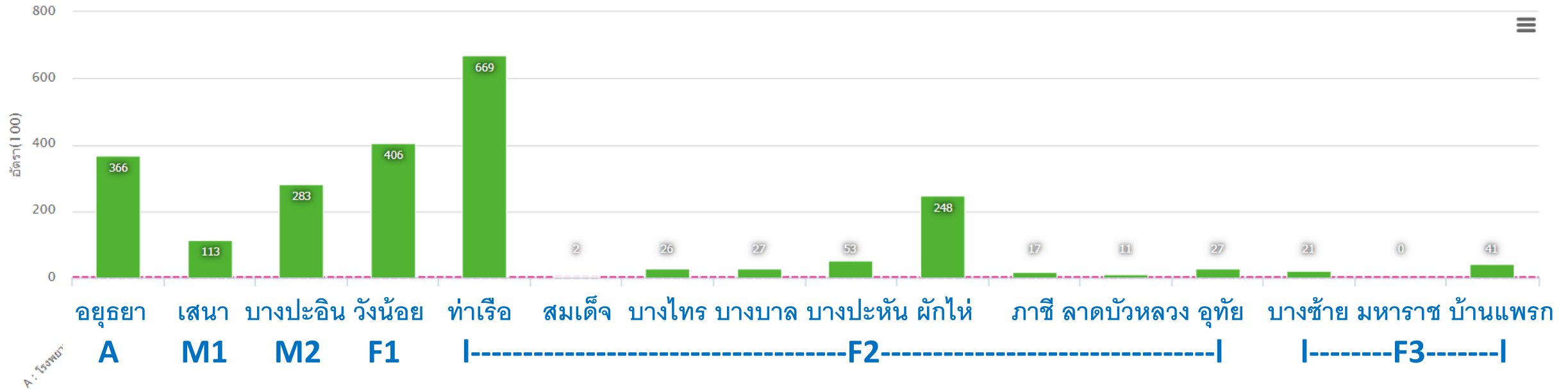
## Service Plan



# ปริทัศน์ 3-4 (ครั้ง) เช่น ขุดหินน้ำลายเกลารากฟัน / ฝึกอบรมพนักงาน / ดูแลแผลศัลยกรรมปริทัศน์

รักษาทางปริทัศน์ (ครั้ง) ปริทัศน์3-4 เขตสุขภาพที่ 4 จังหวัดพระนครศรีอยุธยา ปี 2562

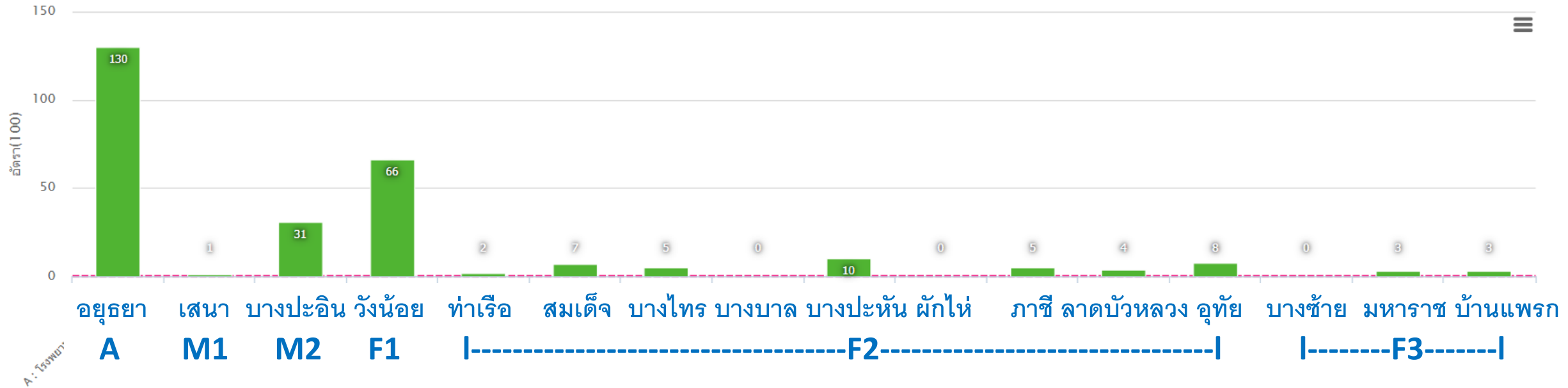
## Service Plan



# ปริทันต์ 5-8 (ครั้ง) เช่น Crown lengthening Gingivectomy /Gingivoplasty /Bone replacement graft ,etc

รักษาทางปริทันต์ (ครั้ง) ปริทันต์5-8 เขตสุขภาพที่ 4 จังหวัดพระนครศรีอยุธยา ปี 2562

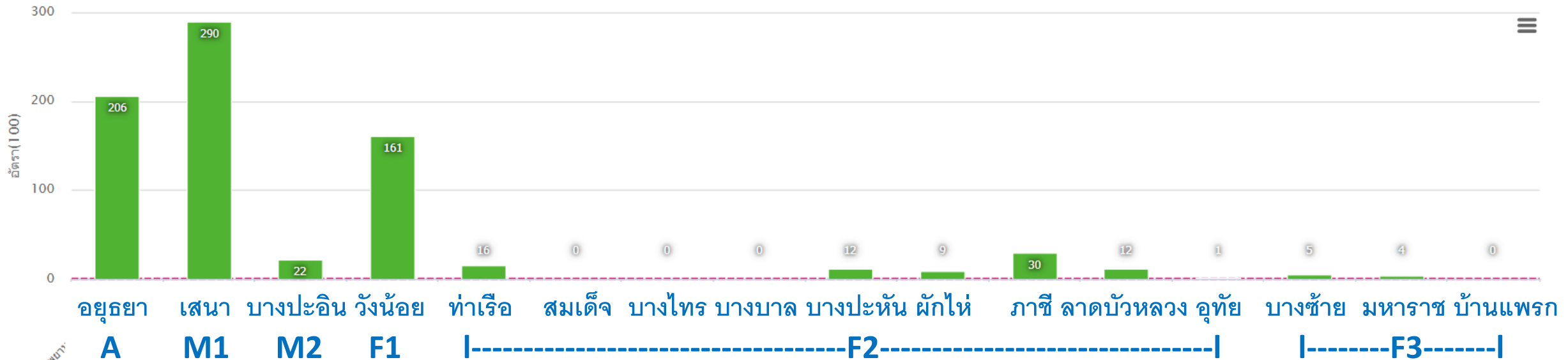
## Service Plan



# เด็ก 2-5 (ครึ่ง) เช่น Pulpal therapy, SSC

📊 ทันตกรรมสำหรับเด็ก (ครึ่ง) เด็ก2-5 เขตสุขภาพที่ 4 จังหวัดพระนครศรีอยุธยา ปี 2562

## Service Plan



A : อยุธยา



# Indirect Veneer, inlay, onlay

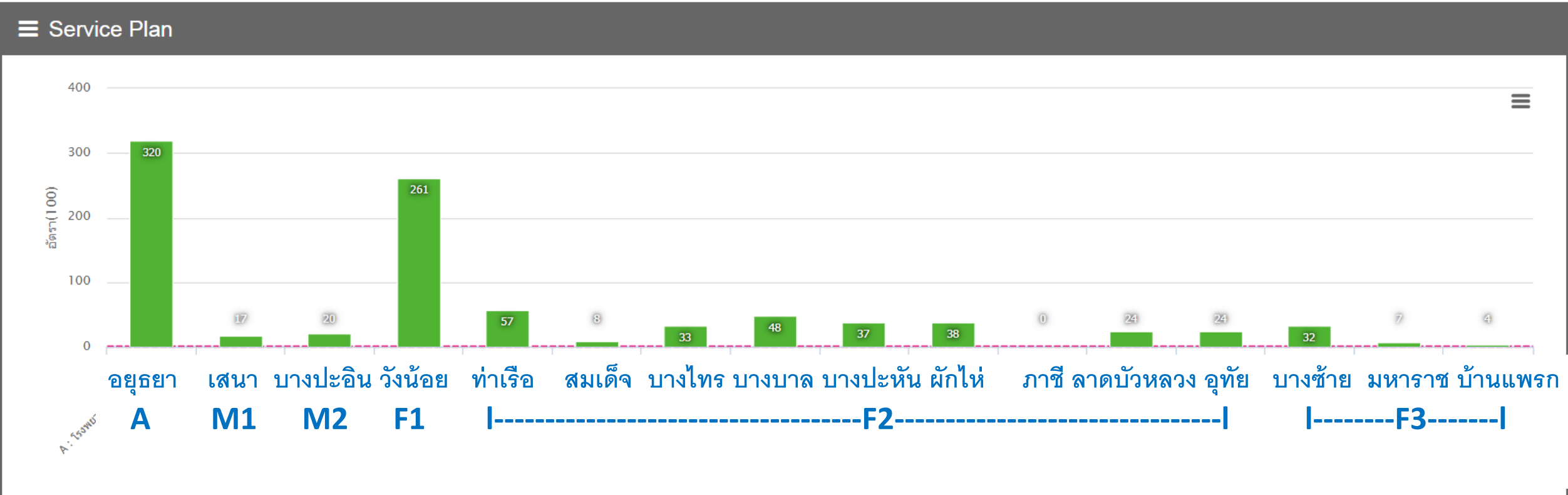
งาน Indirect Veneer, Inlay, Onlay (ขึ้น) ทันตกรรมหัตถการ 4 เขตสุขภาพที่ 4 จังหวัดพระนครศรีอยุธยา ปี 2562

## Service Plan



# งาน Fix Prosth(ซี่) รวม Crown,Bridge

☒ ทันดกรรรมประดิษฐ์ (ซี่) fix รวม crown และ bridge ไม่รวมงานซ่อมฟันเทียม เขตสุขภาพที่ 4 จังหวัดพระนครศรีอยุธยา ปี 2562



# จัดฟัน(ครั้ง)

📊 ทันดกรรรมจัดฟัน (ครั้ง) ทันดกรรรมจัดฟัน 2-9 เขตสุขภาพที่ 4 จังหวัดพระนครศรีอยุธยา ปี 2562

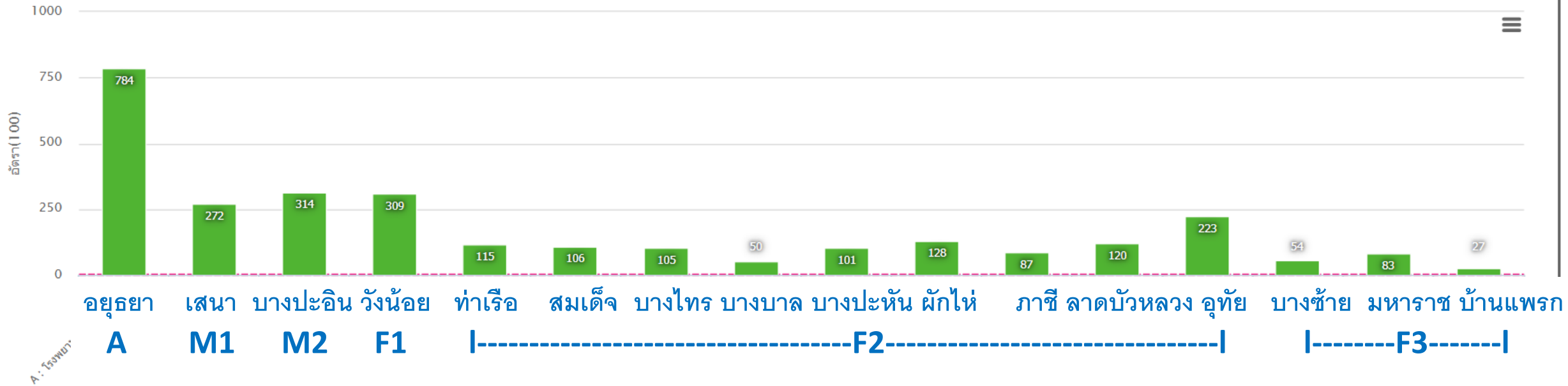
## Service Plan



# ศัลยกรรม 2-7 (ครั้ง) เช่น ผ่าฟันคุด, Torectomy, Alveolectomy, Implant

งานศัลยกรรมช่องปาก (ครั้ง) ศัลยกรรมช่องปาก 2-7 เขตสุขภาพที่ 4 จังหวัดพระนครศรีอยุธยา ปี 2562

## Service Plan

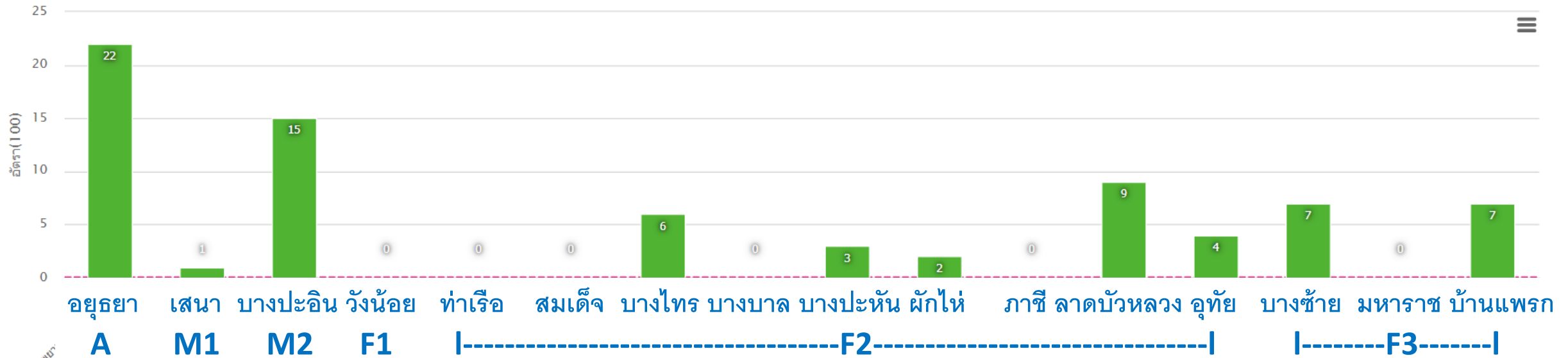




# Occlusion (ครึ่ง)

งานทันตกรรมบดเคี้ยว (ครึ่ง) ทันตกรรมบดเคี้ยว 3-5 เขตสุขภาพที่ 4 จังหวัดพระนครศรีอยุธยา ปี 2562

Service Plan



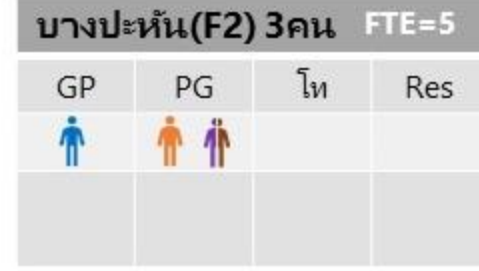
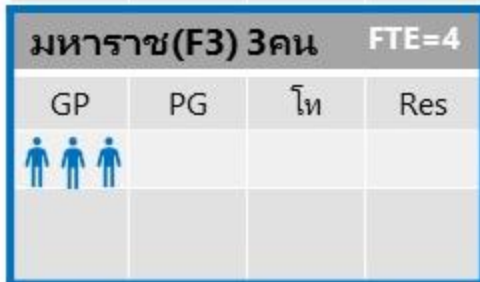
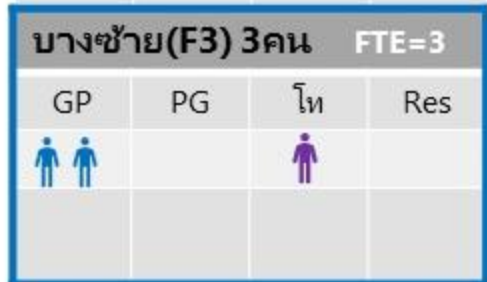

A: 1500mm

# การปรับปรุงรหัส ICD10TM ให้ตรงกับtemplate HDC ที่นับผลงาน

- เพื่อให้ผลงานในรายงานสอดคล้องกับจำนวนทันตแพทย์/ทันตแพทย์เฉพาะทางสาขาต่างๆในรพ. จำนวนยูนิตทำฟัน ผู้ช่วยทันตแพทย์ ฯลฯ
- หากไม่ปรับให้ถูกต้องอาจทำให้ผลงานน้อยเกินจริง

เริ่มใช้ข้อมูลจริงในรายงานประจำปี 2563

# ทันตแพทย์สาขาต่างๆในจังหวัดพระนครศรีอยุธยา ข้อมูลเดือนตุลาคม 2562



- GENERAL PRACTICE
- SUPER GP
- SURG
- MAXILLO
- ENDO
- PUBLIC HEALTH
- OPER
- PROSTH
- PERIO
- PEDO
- ORAL MED
- ORTHO

(สสจ 2 คน)



ตารางที่ ๓ กรอบสาขาทันตแพทย์เฉพาะทางกลุ่มผู้เชี่ยวชาญ หรือกลุ่มการศึกษาต่อสายวิชาชีพ (Residency training) รายสาขา ตามระดับศักยภาพของโรงพยาบาล (ระดับ A-F3)

ลำดับ	สาขา	ระดับสถานบริการ						
		F๓	F๒	F1	M2	M1	S	A
๑	ทันตกรรมทั่วไป (General Dentistry)	/	/	/	/	/	/	/
๒	วิทยาเอ็นโดดอนต์ (Endodontics)	/	/	/	/	/	/	/
๓	ทันตกรรมประดิษฐ์ (Prosthodontics)	/	/	/	/	/	/	/
๔	ทันตกรรมสำหรับเด็ก (Pediatric Dentistry)	/	/	/	/	/	/	/
๕	ปริทันตวิทยา (Periodontology)	/	/	/	/	/	/	/
๖	ศัลยศาสตร์ช่องปากและแม็กซิลโลเฟเชียล (Oral and Maxillofacial Surgery)	/	/	/	/	/	/	/
๗	ทันตกรรมหัตถการ (Operative Dentistry)	/	/	/	/	/	/	/
๘	ทันตกรรมจัดฟัน (Orthodontics)	/	/	/	/	/	/	/
๙	วิทยาการวินิจฉัยโรคช่องปาก (Oral Diagnostic Sciences)	/	/	/	/	/	/	/
๑๐	ทันตสาธารณสุข	*	*	*	*	*	*	*

ตารางที่ ๔ กรอบแนวทางทันตแพทย์เฉพาะทางกลุ่มการศึกษาต่อสายวิชาการ (Academic Training) รายสาขา ตามระดับศักยภาพของโรงพยาบาล (ระดับ A-F3)

ลำดับ	สาขา	ระดับสถานบริการ						
		F3	F2	F1	M2	M1	S	A
๑	ทันตกรรมทั่วไป (General Dentistry)	/	/	/	/	/	/	/
๒	วิทยาเอ็นโดดอนต์ (Endodontics)	/	/	/	/	/	/	/
๓	ทันตกรรมประดิษฐ์ (Prosthodontics)	/	/	/	/	/	/	/
๔	ทันตกรรมสำหรับเด็ก (Pediatric Dentistry)	/	/	/	/	/	/	/
๕	ปริทันตวิทยา (Periodontology)	/	/	/	/	/	/	/
๖	ศัลยศาสตร์ช่องปากและแม็กซิลโลเฟเชียล (Oral and Maxillofacial Surgery)	/	/	/	/	/	/	/
๗	ทันตกรรมหัตถการ (Operative Dentistry)	/	/	/	/	/	/	/
๘	ทันตกรรมจัดฟัน (Orthodontics)	/	/	/	/	/	/	/
๙	วิทยาการวินิจฉัยโรคช่องปาก (Oral Diagnostic Sciences)	/	/	/	/	/	/	/
๑๐	ทันตสาธารณสุข	*	*	*	*	*	*	*

## กรอบสาขาทันตแพทย์ สาขาต่างๆ

- “/” หมายความว่า สถานบริการสามารถเลือกให้มีทันตแพทย์เฉพาะทางกลุ่มผู้เชี่ยวชาญในสาขานั้นได้มากกว่า ๑ คน ในกรณีที่มีทันตแพทย์เฉพาะทางกลุ่มผู้เชี่ยวชาญครบทุกสาขาแล้ว
- \* การศึกษาฝึกอบรมในสาขาทันตสาธารณสุข (Dental Public Health) ทุกระดับหลักสูตร สนับสนุนให้ทันตแพทย์ในโรงพยาบาลทุกระดับ (ระดับ A-F3) สามารถขอลาศึกษาฝึกอบรมได้

อ้างอิงจาก แนวทางการศึกษาฝึกอบรมทันตแพทย์เฉพาะทาง ของสถานบริการสุขภาพ ในสังกัดสำนักงานปลัดกระทรวงสาธารณสุข

ทพ. ยุทธนา คำนิล รพ. พระสมุทรเจดีย์สวทยานนท์ จ.สมุทรปราการ ประธานชมรมทันตแพทย์โรงพยาบาลชุมชน กระทรวงสาธารณสุข ที่มา วารสารทันตกรรม ฉบับที่ 2/2559